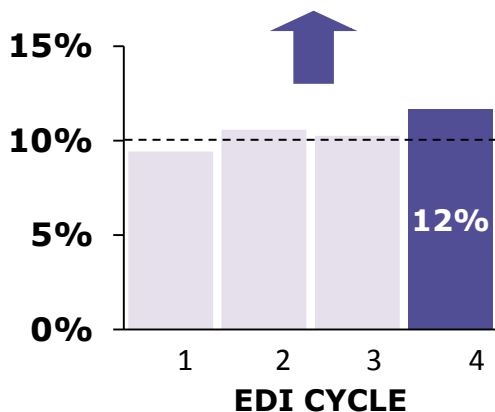


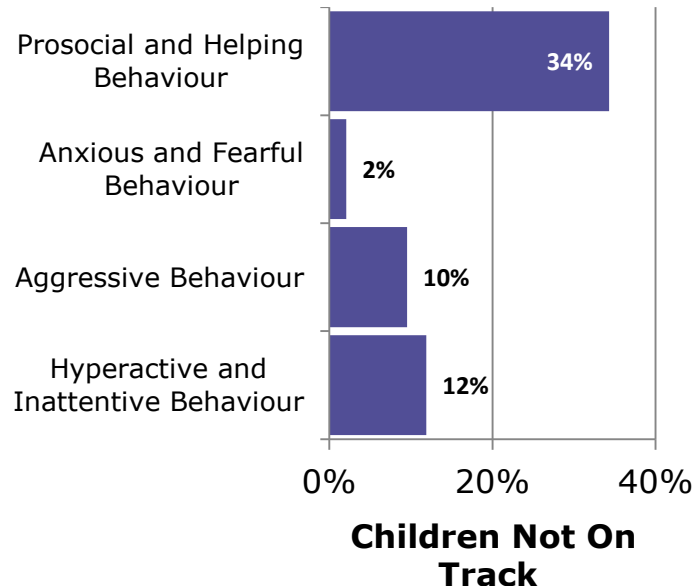
Our Kids, Their Story...Ottawa Edition

DOMAIN RESULTS



Ontario
Vulnerability
Baseline

SUB-DOMAIN RESULTS



LOCAL PLANNING IS IMPORTANT!

The % of vulnerable children in Emotional Maturity varies between **2% and 23%** across Ottawa neighbourhoods.



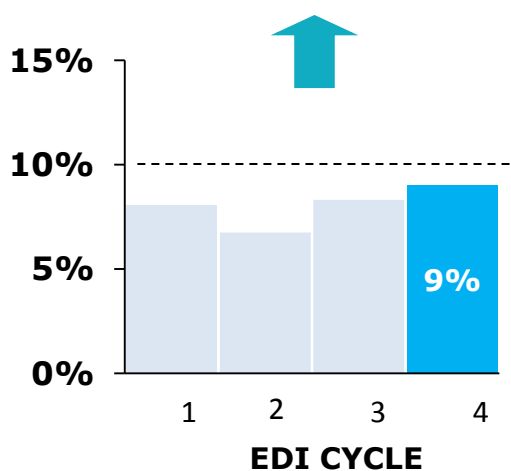
EMOTIONAL MATURITY

HOW ARE OUR CHILDREN DOING?

SOCIAL COMPETENCE

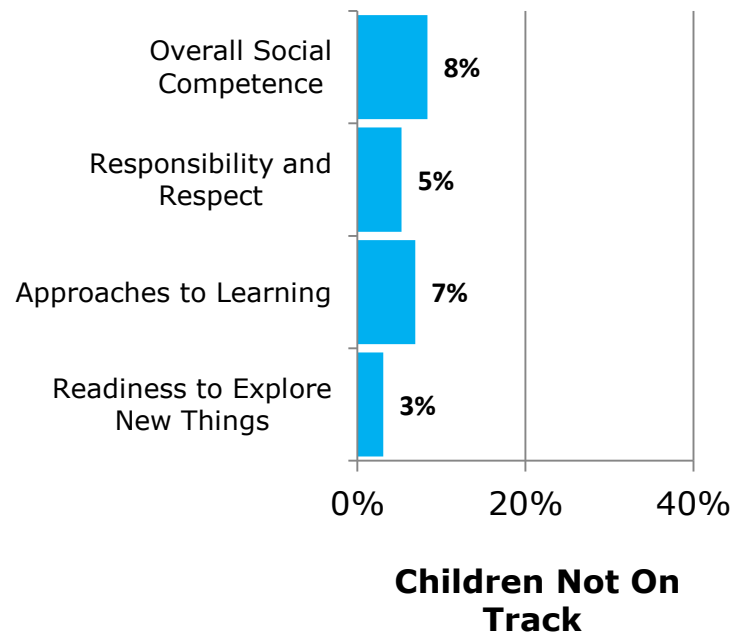


DOMAIN RESULTS



Ontario
Vulnerability
Baseline

SUB-DOMAIN RESULTS



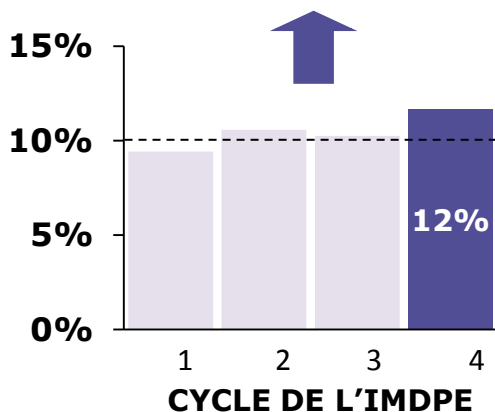
LOCAL PLANNING IS IMPORTANT!

The % of vulnerable children in Social Competence varies between **4% and 17%** across Ottawa neighbourhoods.



Nos enfants, leur histoire...Édition Ottawa

RÉSULTATS DU DOMAINE



Données de référence de l'Ontario pour la vulnérabilité

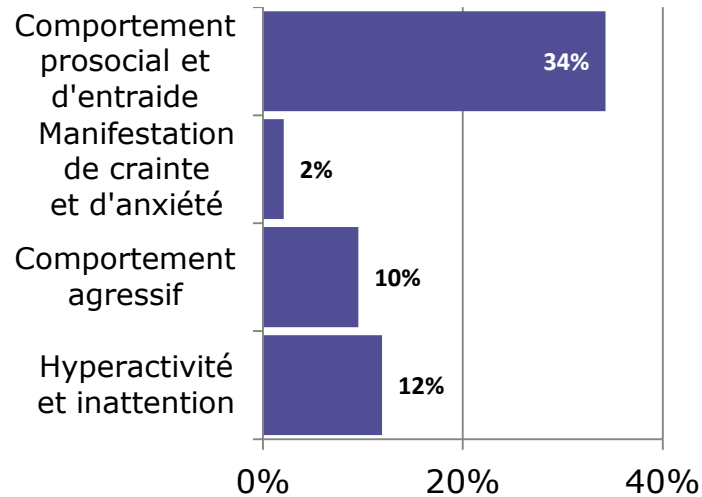
Enfants vulnérables



LA PLANIFICATION LOCALE EST IMPORTANTE!

Le % d'enfants vulnérables en Maturité affective varie entre **2% and 23%** dans les quartiers d'Ottawa.

RÉSULTATS DES SOUS-DOMAINES



Enfants pas sur la bonne voie



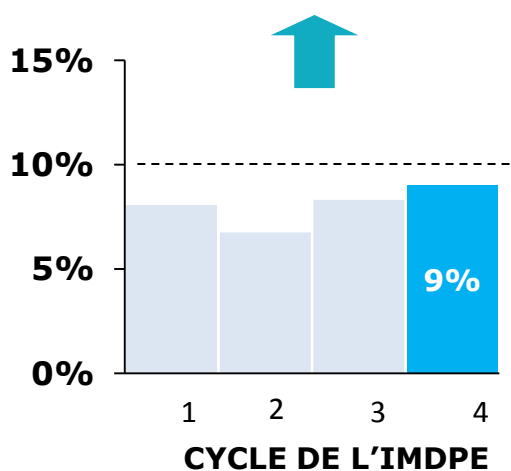
MATURITÉ AFFECTIVE

COMMENT SONT NOS ENFANTS?

COMPÉTENCES SOCIALES



RÉSULTATS DU DOMAINE



Données de référence de l'Ontario pour la vulnérabilité

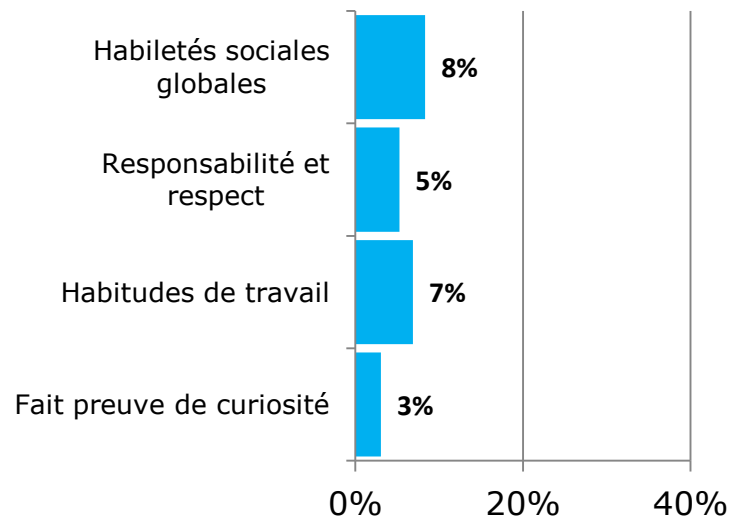
Enfants vulnérables



LA PLANIFICATION LOCALE EST IMPORTANTE!

Le % d'enfants vulnérables en Compétences sociales varie entre **4% and 17%** dans les quartiers d'Ottawa.

RÉSULTATS DES SOUS-DOMAINES



Enfants pas sur la bonne voie

